
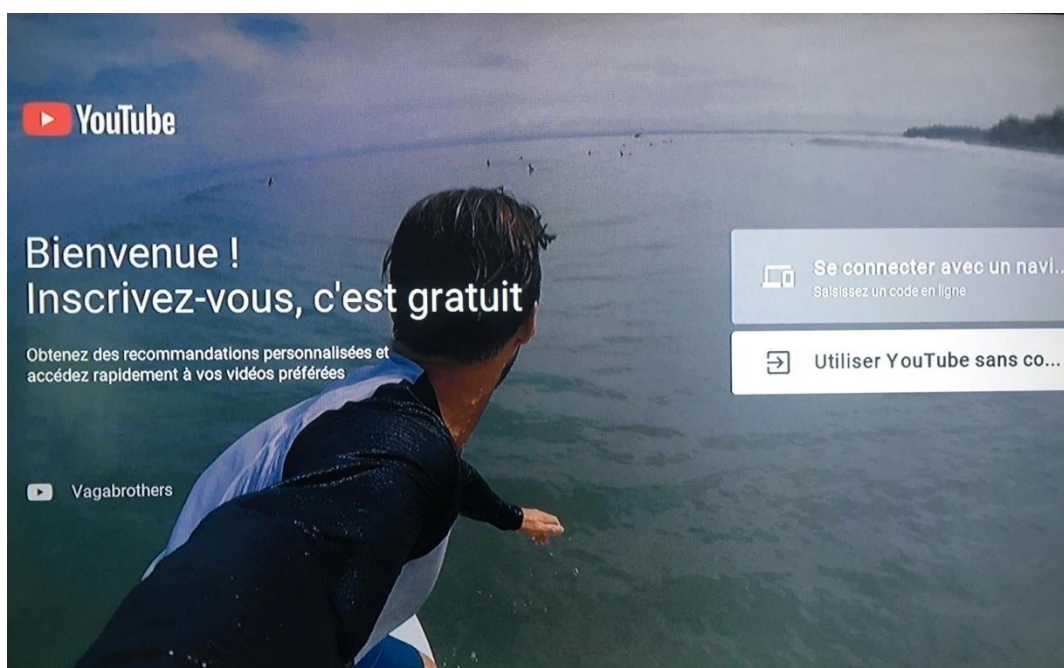


# Regarder les Messes en direct sur votre SMART TV (télé connectée) :

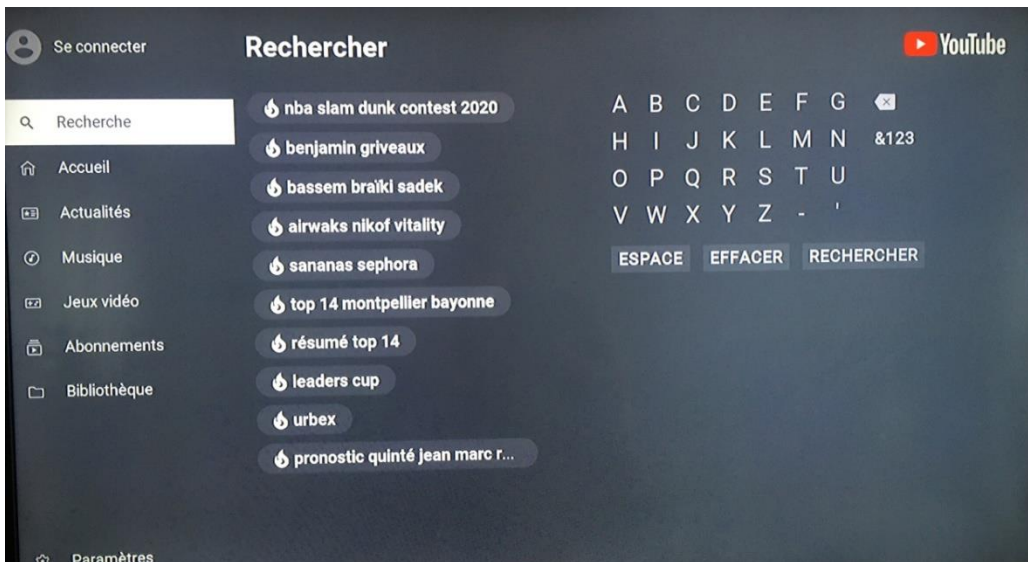
1. Sur votre TV (ou votre Box internet) rechercher l'application « Youtube »



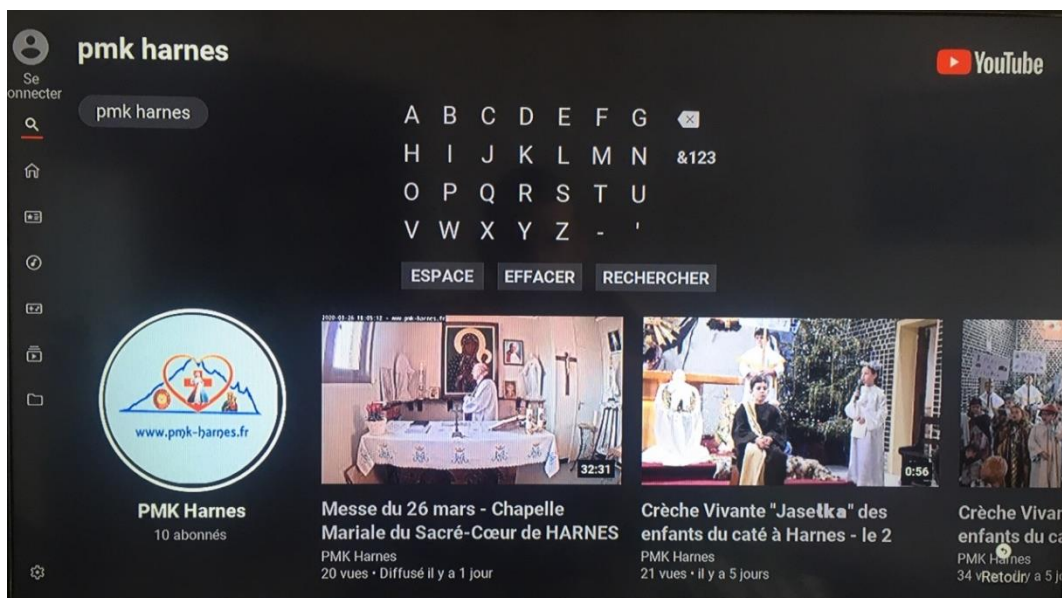
2. Une fois l'application lancée vous aurez un écran de connexion, si vous avez un compte « Youtube » vous pouvez vous connecter avec vos identifiants sinon sélectionner « Utiliser Youtube sans connexion »



3. Une fois connecter (ou non), dans le menu gauche sélectionner « Recherche » puis avec le clavier visible à l'écran taper « PMK Harnes » et sélectionner le bouton « Rechercher »



- Une fois la recherche lancée apparaîtra la chaîne « Youtube » de la paroisse en premier avec le logo suivie des anciennes diffusions que l'on peut regarder en replay, pour regarder la diffusion de la Messe en direct sélectionner le logo de la paroisse.



- Une fois le logo de la paroisse sélectionné vous arriverez sur la chaîne Youtube paroissiale avec en premier la vidéo portant la mention « Actuellement en direct » (si le direct est en cours de diffusion actuellement) ou sur les anciennes diffusions enregistrées et disponibles en replay.

